

Mystic

Charakterystyka Techniczna

Skład: 100% POLIESTER

Szerokość: 140 cm. UNE EN 1773

Waga m²: 450 gr/m²

Odporność na drapanie: > 20N (BS 4303) - > 3 (DIN 53859-5)

Przesuwanie szwa: <4 (BS 3320) - <6 (DIN53868)

Przesuwalność nitki: Osnowa: 4,5 Wątek: 4,7 PR EN ISO 13936-2 (mm)

Odporność na rozciąganie: >350N (ISO13934-1)

Odporność na rozciąganie: Osnowa: > 600 - Wątek: > 600 UNE EN ISO 13934-1

Odporność na tarcie: > 200.000 cykli UNE EN ISO 12947

Odporność na pilling: 5 (5 max) no pilling (ISO DIS 12945-2)

Trwałość barwnika na tarcie: 4-5 (5 max) dobra (ISO 105-X12)

Trwałość barwnika na światło: 4 - 5 dobra (ISO 105-B02)





mystic 01

mystic 03

MYSTIC 05

mystic 07



mystic 08

MYSTIC 100

mystic 104

mystic 105



mystic 11

mystic 112

mystic 114

mystic 12



mystic 13

mystic 131

MYSTIC 136

mystic 144



mystic 15

MYSTIC 161

MYSTIC 165

MYSTIC 176



MYSTIC 177

mystic 18

MYSTIC 187

MYSTIC 190




mystic 21

mystic 213

mystic 214

MYSTIC 244



MYSTIC 248

mystic 250

mystic 252

mystic 311



mystic 313

mystic 32

MYSTIC 320

mystic 324



MYSTIC 373

mystic 38

MYSTIC 387

MYSTIC 395




mystic 50

MYSTIC 503

mystic 51

MYSTIC 510



MYSTIC 514

mystic 52

MYSTIC 523

MYSTIC 525



MYSTIC 526

MYSTIC 528

MYSTIC 537

MYSTIC 545



MYSTIC 546

MYSTIC 549

MYSTIC 551

MYSTIC 553




MYSTIC 556

MYSTIC 559

mystic 56

mystic 59



MYSTIC 602

MYSTIC 603

mystic 61

mystic 62

aquaclean[®]

tkaniny aby cieszyć się życiem



mystic 64



mystic 65



mystic 66



mystic 68



mystic 69



mystic 73

Kolor wyświetlanych obrazów może odbiegać od barwy końcowego produktu. Skonsultuj w swoim sklepie meblowym.

Pielęgnacja

Do regularnej pielęgnacji Twojej sofy polecamy odkurzanie całego mebla. Do tego celu można używać domowego odkurzacza z miękką nakładką.

Czyszczenie wodą w zaledwie trzech krokach

Technologia **aquaclean[®]** pozwala na eliminację większości plam, które mogą powstać na sofie w warunkach domowych. Plamy z wina, kawy, jedzenia a nawet niektórych markerów po prostu znikają po przetarciu na mokro, bez konieczności prania całego pokrowca.



Zeskanuj kod QR, a dowiesz się więcej o metodzie czyszczenia **aquaclean[®]**.

- 1 Usunąć pozostałości substancji powodującej plamę.
- 2 Namoczyć plamę niewielką ilością wody bezpośrednio lub też lekko wilgotną ściereczką. Odczekać kilka sekund.
- 3 Przyłożyć ściereczkę i pocierać delikatnie okrężnymi ruchami. Jeśli plama nie zniknie, powtórzyć proces do momentu uzyskania pożądanego efektu.

Instrukcja prania

W przypadku codziennej pielęgnacji pranie nie jest konieczne. Jednak w przypadku większych zabrudzeń, przed praniem zapoznaj się z poniższymi instrukcjami:

Konserwacja i czyszczenie

Płyny i oleje


Odsączyć płyn ręcznikiem papierowym, następnie pocierać delikatnie okrężnymi ruchami.

Tłuszcz, długopis

Nawilż ściereczkę lub papier TYLKO WODĄ. Pozostaw tkaninę do wyschnięcia.

Kurz

Usuń kurz odkurzaczem.



Dzięki technologii SafeFront[®] nasze tkaniny są chronione przed wirusami i bakteriami. Udowodniono, że zmniejszają aktywność wirusów o ponad 91% po dwóch godzinach ciągłego kontaktu.